

参加費無料

越境EC事始め

～これから越境ECに取り組もうとする方へ～

3/10(金)

14時～16時

日本政策金融公庫大阪支店8階

(大阪市北区曽根崎 2-3-5 梅新第一
生命ビルディング) (定員30名)

web参加も可能

(Microsoft Teamsを利用)

少子高齢化に伴う国内市場の縮小を見据え、海外販路開拓の関心が高まっております。その第一歩として、越境ECに取り組んでみたいという企業が増えていますが、「始め方が分からない」、「関税や法律、外国語対応など、特別な知識が必要そうで不安」といった方も多くいらっしゃると思います。

今回、これまで多くの中小企業の越境ECをサポートしてきたエキスパートにご登壇いただき、越境ECの仕組みや税関、物流などの留意点を分かり易く解説するとともに、越境ECをサポートする様々なサービスのご紹介など、これから越境ECに取り組もうとする企業の皆さまに有益な情報をお届けします。

セミナープログラム

1. 越境ECについて(導入編)

【ジェイGrab株式会社】 <14:05～14:35頃>

◎これから越境ECに取り組もうとする企業が押さえておくべき、基礎知識を分かり易く解説します。

- ・越境ECの市場規模
- ・モールについて
- ・決裁システムについて

3. 越境ECの物流について

【株式会社ベガスグローバルエクスプレス】 <15:20～15:40頃>

- ・国際物流のエキスパートより、通関手続きや貿易関連法令、輸送手段ごとの留意点など、越境ECを行う上で必要となる、国際物流についての基礎知識について分かり易く解説します。

2. 越境ECを支援するサービスのご紹介

【ジェイGrab株式会社】【株式会社SIパートナーズ】

【株式会社コンパスポイント】 <14:35～15:20頃>

- ・越境ECにチャレンジする企業のサポートに関し、豊富な経験を有する3社より、各社のサービスについてご紹介

4. 日本公庫の海外展開支援メニュー

【日本政策金融公庫大阪支店】 <15:40～15:50頃>

- ・日本政策金融公庫の海外展開を支援する貸付制度や貸付以外の海外展開支援事業 (ex. 課題解決支援) などについてご紹介

講演企業



ジェイGrab株式会社

取締役
横川 広幸



株式会社コンパスポイント

代表取締役
岡田 昇



株式会社SIパートナーズ

代表取締役
重延 勇矢



株式会社ベガスグローバル
エクスプレス

首都圏事業部
ECカスタマー営業部 課長
石島 次郎

お申込み注意事項

下記、URLまたはQRコードからお申込みください(会場参加をご希望の場合は先着順となります。)
https://krs.bz/jfc_chusho/m?f=218

- ※ お申込みにかかる個人情報は、厳正に管理し、大阪府、日本政策金融公庫及び大阪信用保証協会間において共有します
- ※ 本セミナーの運営・連絡や今後のイベント情報等のお知らせに使わせていただく場合があります
- ※ web参加の方について、お客様の通信環境や通信回線の状況により中断される可能性があります。主催者では責任を負い かねますので、了承のうえ申してください。



※セミナーの視聴URLは、申込時に記載いただいたメールアドレスあてに、3月8日(水曜)までご連絡させていただきます。

QRコードは(株)デンソーウェーブの登録商標です

【お問合せ先】

大阪府商工労働部中小企業支援室
金融課制度融資グループ
電話:06-6210-9508
日本政策金融公庫大阪支店
中小企業営一事業 融資第二課
電話:06-6314-7622

Microsoft Teams によるオンラインセミナー参加方法

1. 事前にご準備をお願いしたいこと

パソコンをご利用の場合

・Microsoft EdgeやGoogle Chrome等のブラウザからご利用いただけます。
※専用アプリケーション「Microsoft Teams」をインストールしていない状態でもご参加いただけます。

スマートフォン、タブレットをご利用の場合

・モバイル版アプリ「Microsoft Teams」(無料)のインストールをお願いいたします。
(iPhone/iPadの場合はApp Storeにて、Androidの場合はGoogle Playにて検索してください。)

2. 当日の流れ

① メールに記載の「視聴URL」をクリック/タップします。

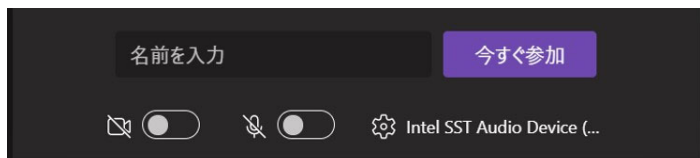
パソコンをご利用の場合

② 「このブラウザで続ける」をクリックします

(※)Microsoft Teamsがインストールされていない場合、右のメッセージが表示される。
Microsoft Teamsがインストールされている場合には、③の画面に遷移。



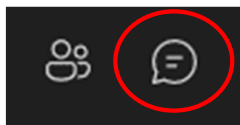
③ 任意の名前を入力し、「今すぐ参加」をクリックします(入力した名前は参加者全員に公開されますのでご注意ください)



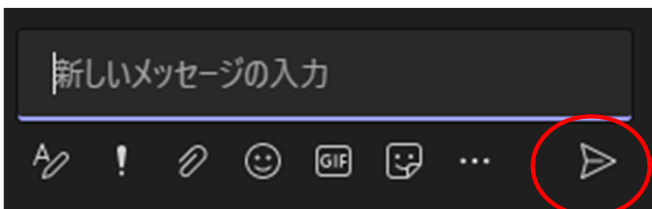
④ マイクとカメラがOFFになっていることをご確認ください



⑤ セミナー中にご質問がある場合には、吹き出しのマークをクリックします。

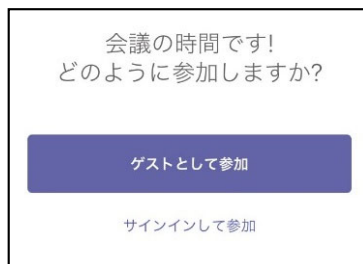


⑥ 「新しいメッセージの入力」にご質問を入力し、右下のボタンをクリックすると送信できます



スマートフォン、タブレットをご利用の場合

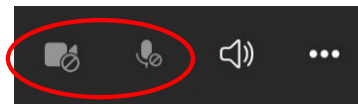
② 「ゲストとして参加」をタップします




③ 任意の名前を入力し、「会議に参加」をタップします(入力した名前は参加者全員に公開されますのでご注意ください)



④ マイクとカメラがOFFになっていることをご確認ください



⑤ セミナー中に質問がある場合には、吹き出しのマークをタップします。



⑥ 「メッセージを入力」にご質問を入力し、右下のボタンをタップすると送信できます。

